

I-4 ユーザ未登録者の利用可能な機能

本編では、ユーザ未登録者の利用可能な機能について説明します。

- I-4 ユーザ未登録者の利用可能な機能
 - I-4.1 ログイン前新規求人情報
 - I-4.2 求人簡易検索
 - I-4.2.1 検索方法
 - I-4.2.2 求人票お問合せ
 - I-4.3 ナースセンターへのお問合せ
 - I-4.4 ナースセンターからのお知らせ
 - I-4.5 特設求人情報
 - I-4.5.1 地域支援ナースの求人
 - I-4.5.2 ライフスタイルにあった求人
 - I-4.5.3 訪問看護・看多機（かんたき）の求人
 - I-4.6 地図検索
 - I-4.7 TOP 画面（外部リンク）
 - I-4.7.1 バナー
 - I-4.7.2 フッターリンク

I-4 ユーザ未登録者の利用可能な機能

I-4.1 ログイン前新規求人情報

[eナースセンタートップ]画面で新規求人情報を確認できます。

求人情報を選択すると、「ご登録・ログイン」画面が表示されます。



<操作説明>

1. [eナースセンタートップ]画面に新規求人情報がスライド表示されます。

新規求人が7件以上の場合、自動的に横スクロールします。[<]、[>]をクリックして手動での横スクロールが可能です。

I-4 ユーザ未登録者の利用可能な機能

The screenshot shows the 'e-nurse center' website. At the top, there is a navigation bar with the logo and 'お問い合わせ' (Contact Us). Below the navigation bar, there are several menu items: '求職者の方 TOP', 'ご登録・ログイン', 'ご利用方法 (求職の流れ)', 'よくあるご質問', and 'お知らせ'. The main content area is titled 'ご登録・ログイン' (Registration and Login). It is divided into two columns: 'IDをお持ちの方' (For those with an ID) and 'IDをお持ちでない方' (For those without an ID). The 'IDをお持ちの方' column contains a login form with fields for 'ユーザID' (User ID) and 'パスワード' (Password), a checkbox for 'ログインしたままにする' (Keep me logged in), a 'ログイン' (Login) button, and a link for 'ID・パスワードを忘れた方' (Forgot ID/Password). The 'IDをお持ちでない方' column contains a message stating that registration is required for free use and that it offers various support, followed by a '求職者の方のご登録' (Register as a job seeker) button. At the bottom, there is a footer with a list of links, a logo for the Japanese Nursing Association, and a copyright notice: 'Copyright © 2015 Japanese Nursing Association. All Rights Reserved'.

2. 「求人情報」をクリックすると、「ご登録・ログイン」画面が表示されます。

選択した求人情報の詳細を確認するには利用登録が必要です。

「II-1 ユーザIDの申請、パスワード」、「II-2プロフィールの登録」を参照してユーザIDの申請、プロフィールの登録を行ってください。

I-4 ユーザ未登録者の利用可能な機能

eナースセンター
e nurse center

お問い合わせ ログアウト

さんのプロフィール 求人情報を検索 求職票 コンタクト お知らせ

プロフィール基本項目登録完了

プロフィール基本項目の登録が完了しました。
eナースセンターをご利用ください。

「プロフィール詳細項目の登録で、あなたにあったキャリア支援を受けられます」
eナースセンターでは、あなたのより良い求職活動をサポートしています。
プロフィールの詳細項目を登録するだけで、以下のような機能もご利用いただけます。
ぜひプロフィールの詳細項目もご登録ください。

- ・これまでのキャリアや希望に沿った求人のご紹介
- ・おすすめ求人、新規求人のメール通知
- ・求人施設からのお誘いを受ける
- ・求人に関する問い合わせ
- ・求人票への応募

クリック トップ画面で選択した新規求人はこちらです。

5

求職者ポータルへ 続けて詳細項目を登録する

3. プロフィール登録完了時に選択した新規求人が有効な場合、「プロフィール登録完了」画面に求人票番号をリンク表示します。

4. 求人票番号のリンクをクリックすると「求人情報」画面が表示されます。

[求人情報]画面の詳細は「II-4.1.3 条件を指定して求人を探す」を参照してください。

I-4 ユーザ未登録者の利用可能な機能

- 💡 プロフィール登録完了時に選択した新規求人が無効な場合、「プロフィール登録完了」画面に求人票の問合せ先となるナースセンターの情報を表示します。

The screenshot shows the e-nurse center website interface. At the top left, it says '都道府県看護協会による無料職業紹介事業' and 'eナースセンター e nurse center'. On the top right, there are links for 'お問い合わせ' (Contact Us) and 'ログアウト' (Logout). A navigation bar below the header contains links: 'さんのプロフィール', '求人情報を検索', '求職票', 'コンタクト', and 'お知らせ'. The main content area is titled 'プロフィール登録完了' and contains the following text:

プロフィールの登録が完了しました。
eナースセンターをご利用ください。

トップ画面で選択した新規求人(S■■■■-■■■)につきましては、
こちらまで、お問い合わせください。

■■■■ 看護協会 ■■■■ ナースセンター
メールアドレス: ■■■■@nurse-center.net
電話番号: ■■■■

受付時間はこちらをご確認ください。
[都道府県ナースセンター一覧](#)

< [求職者ポータルへ](#)

I-4 ユーザ未登録者の利用可能な機能

I-4.2 求人簡易検索

ユーザ登録をしていない求職者は、施設名称など施設が特定できない求人情報を参照することができます。

I-4.2.1 検索方法

The screenshot shows the homepage of the e-nurse center. At the top, there is a navigation menu with options like '求職者の方' (Job Seeker) and '求人施設の方' (Employer). Below the header, there is a main banner with the text 'ナースセンターは看護職のキャリアを支援します。' (Nurse Center supports nursing career). Underneath, there are several categories of job listings with filters for location, salary, and job type. At the bottom, there are four main sections: '希望する勤務地から探せます' (Search by desired workplace), 'ライフスタイルに合った求人が探せます' (Find jobs matching your lifestyle), 'クリック' (Click), and '就業、再就業を支援します!' (Support employment and re-employment!). The '求人検索へ' button is highlighted with a red box, and a callout bubble with the word 'クリック' (Click) points to it.

<操作説明>

1. **求人検索へ** ボタンをクリックします。

I-4 ユーザ未登録者の利用可能な機能

e-nurse center

お問い合わせ

求人施設の方ページ

求職者の方 TOP > ご登録・ログイン > ご利用方法 (求職の流れ) > よくあるご質問 > お知らせ

求人検索

ご利用登録のご案内

利用登録していただくと、より詳しく求人情報を探ることができ、気になる求人に応募することができます。 [ご利用はこちらから](#)

募集資格 保健師 助産師 看護師 准看護師 看護補助者

勤務先住所 **必須**

雇用形態 常勤【正規雇用】(期間に定めのない雇用) 常勤【正規以外の雇用】(期間に定めのない雇用)
 非常勤(期間に定めのある1か月以上の雇用) 臨時雇用(期間に定めのある1か月未満の雇用)

勤務形態 3交代制(変則を含む) 2交代制(変則を含む) 日勤+当直 日勤+オンコール
 2部制(早番+遅番) 日勤のみ 夜勤のみ 裁量労働制
 その他

給与(給文給額) こだわらない 月給 日給 時給 年俸 回毎 円以上

施設種別 病院 診療所 助産所 介護施設等
 訪問看護ステーション・看多機 保健所・保健センター 会社・事業所 学校・養成所等
 看護(イベント等) その他

業務内容 病棟 外来 オペ室 透析
 ICU 小児 周産期 救急センター
 看護管理 その他(病院、診療所のみ)

こだわり条件 保育所・学童保育あり 残業少ない 法定以上の育児支援制度あり 法定以上の介護
 夜勤なし 夜勤専従 宿舎・寮あり キャリアアップ
 複職・ブランクOK 募集領域未経験OK 60歳以上歓迎 新卒歓迎
 短時間正職員制度あり 離島・へき地 7日以内に公開された求人

求人票番号指定: S -

クリック

e-nurse center をご利用いただくには無料の利用者登録が必要です。
 利用者登録していただくと、さまざまなサポートが受けられます。
[利用者登録はこちらから](#)

2. [求人検索]画面が表示されます。

3. 検索条件を入力し **絞り込み検索** ボタンをクリックします。

検索条件項目の設定内容は次表のとおりです。

<項目説明> **必須** が表示されている項目は必須項目です

検索条件項目	設定内容
募集資格	募集資格を以下より選択して検索します。 <ul style="list-style-type: none"> ・保健師 ・助産師 ・看護師 ・准看護師 ・看護補助者
勤務先住所 必須	勤務地選択 をクリックし [勤務地選択] 画面を表示します。
都道府県	都道府県を選択して検索します。

I-4 ユーザ未登録者の利用可能な機能

検索条件項目		設定内容
	市区町村	市区町村を選択して検索します。
	雇用形態	雇用形態を以下より選択して検索します。 <ul style="list-style-type: none"> ・ 常勤[正規雇用] (期間に定めのない雇用) ・ 常勤[正規以外の雇用] (期間に定めのない雇用) ・ 非常勤 (期間に定めのある1ヵ月以上の雇用) ・ 臨時雇用 (期間に定めのある1ヵ月未満の雇用)
	勤務形態	勤務形態を以下より選択して検索します。 <ul style="list-style-type: none"> ・ 3交代制 (変則を含む) ・ 2交代制 (変則を含む) ・ 日勤+当直 ・ 日勤+オンコール ・ 2部制 (早番+遅番) ・ 日勤のみ ・ 夜勤のみ ・ 裁量労働制 ・ その他
	給与 (総支給額)	
	給与形態	給与形態を以下より選択して検索します。 <ul style="list-style-type: none"> ・ こだわらない ・ 月給 ・ 日給 ・ 時給 ・ 年俸 ・ 回毎
	総支給額	希望総支給額を入力して検索します。
	施設種別	施設種別を以下より選択して検索します。 <ul style="list-style-type: none"> ・ 病院 ・ 診療所 ・ 助産所 ・ 介護施設等 ・ 訪問看護ステーション・看多機 ・ 保健所・保健センター ・ 会社・事業者 ・ 学校・養成所等 ・ 救護 (イベント等) ・ その他
	業務内容	業務内容を以下より選択して検索します。 <ul style="list-style-type: none"> ・ 病棟 ・ 外来所 ・ オペ室 ・ 透析 ・ ICU ・ 小児


I-4 ユーザ未登録者の利用可能な機能

検索条件項目	設定内容
	<ul style="list-style-type: none"> ・ 周産期 ・ 救急センター ・ 看護管理 ・ その他(病院、診療所のみ)
こだわり条件	<p>こだわり条件を以下より選択して検索します。</p> <ul style="list-style-type: none"> ・ 保育所・学童保育あり ・ 残業少ない ・ 法廷以上の育児支援制度あり ・ 法廷以上の介護支援制度あり ・ 夜勤なし ・ 夜勤専従 ・ 宿舎・寮あり ・ キャリアアップ支援制度あり ・ 復職・ブランクOK ・ 募集領域未経験OK ・ 60歳以上歓迎 ・ 新卒関係 ・ 短時間正職員制度あり ・ 離島・へき地 ・ 7日以内に公開された求人
求人票番号指定	求人票番号を指定して検索します。

4. **絞り込み検索** ボタンの下に検索結果の求人情報一覧が表示されます。

5. 「求人番号」をクリックすると[お問合せ]画面が表示されます。

[お問合せ]画面については「I-4.2.2・求人票お問合せ」を参照してください。

 利用登録すると、より詳しい求人検索、求人に応募することができます。

I-4 ユーザ未登録者の利用可能な機能

I-4.2.2 求人票お問合せ

検索結果の個別の求人票について問い合わせを行いたい場合に利用します。

<操作説明>

1. 検索結果の求人情報一覧で  か求人番号をクリックします。



都道府県看護協会による無料職業紹介事業
e ナースセンター
e nurse center

お問い合わせ

求人施設の方へページ
求人のご登録、求職の方の検索はこちらから

求職者の方 TOP > 登録・ログイン > ご利用方法 (求職の流れ) > よくあるご質問 > お知らせ

お問い合わせ

お問い合わせ区分 **必須**
お問い合わせの内容を選択してください

氏名 **必須**
例) 看護 花子
姓と名の間に空白を入れてください

氏名フリガナ **必須**
例) カンゴ ハナコ
姓と名の間に空白を入れてください

性別 **必須** 女性 男性

メールアドレス
メールアドレス、または電話番号のどちらか必須です。

省略

職業区分 社会人 学生

看護職免許 保健師 助産師 看護師 准看護師

お問い合わせ内容 **必須**
ご質問内容、ご確認事項、ご相談内容等を500文字以内で入力してください

確認 >

2. ナースセンターへの[お問い合わせ]画面が表示されます
3. お問い合わせの内容を、項目右の説明に従い入力します。

I-4 ユーザ未登録者の利用可能な機能

<項目説明> **必須** が表示されている項目は必須項目です

入力項目	設定内容
お問合せ区分 必須	お問合せ区分を以下より選択します。 <ul style="list-style-type: none"> ・ 就業・採用相談 ・ 労働環境に関する内容 ・ 進学に関する内容 ・ e ナースセンター利用に関する内容 ・ 研修に関する内容 ・ 苦情 ・ 訪問看護に関する内容 ・ その他
氏名 必須	氏名を入力します。【50 文字以内】
氏名フリガナ 必須	氏名フリガナを入力します。【50 文字以内】
性別 必須	性別を以下より選択します。 <ul style="list-style-type: none"> ・ 女性 ・ 男性
メールアドレス	メールアドレスを入力します。【半角英数字】 ※メールアドレスまたは電話番号のどちらかが必須です。
メールアドレス再入力	メールアドレスを再入力します。
電話番号	電話番号を入力します。 ※メールアドレスまたは電話番号のどちらかが必須です。
職業区分	職業区分を以下より選択します。 <ul style="list-style-type: none"> ・ 社会人 ・ 学生
看護職免許	看護職免許を持っている方は、以下より選択します。 <ul style="list-style-type: none"> ・ 保健師 ・ 助産師 ・ 看護師 ・ 准看護師
お問合せ内容 必須	お問合せ内容を入力します。 【500 文字以内】

4. **確認** ボタンをクリックします。

I-4 ユーザ未登録者の利用可能な機能

都道府県看護協会による無料職業紹介事業
eナースセンター
e nurse center

お問い合わせ

求人施設の方ページ
求人のご登録、求職の方の検索はこちらから

求職者の方 TOP > 登録・ログイン > ご利用方法 (求職の流れ) > よくあるご質問 > お知らせ

お問合せ確認

メールアドレスが正しく入力されているか、もう一度ご確認ください。
なお、一週間過ぎても連絡がない場合は、メールの送信エラーが発生している可能性があります。
お問合せ先ナースセンターへご連絡ください。

お問合せ先	
お問合せ区分	就業・採用相談
氏名	
氏名フリガナ	
性別	男性
メールアドレス	
電話番号	1234567890
職業区分	社会人
看護職免許	看護師
お問合せ内容	求人票xxxxxxx-xxxxについてお問合せいたします。 お問合せ内容***** *****

戻る 送信 クリック

5. [お問合せ確認]画面が表示されますので、入力内容を確認し、この入力内容で問合せする場合、**送信**ボタンをクリックします。

入力内容に誤りなどがある場合、**戻る**ボタンをクリックして[お問合せ]画面に戻ります。

都道府県看護協会による無料職業紹介事業
eナースセンター
e nurse center

お問い合わせ

求人施設の方ページ
求人のご登録、求職の方の検索はこちらから

求職者の方 TOP > 登録・ログイン > ご利用方法 (求職の流れ) > よくあるご質問 > お知らせ

お問合せ完了


ナースセンターへのお問い合わせを送信しました


戻る クリック

6. お問合せが完了すると、[お問合せ完了]画面が表示されます。

問合せ先は求人票の施設を管理しているナースセンターになります。

I-4 ユーザ未登録者の利用可能な機能

7.  ボタンをクリックすると、[求人検索]画面が表示されます。

 お問い合わせ送信後、お問い合わせ先ナースセンターよりメールもしくは電話にてご連絡をさせていただきます。一週間過ぎても連絡がない場合は、メール送信エラーが発生している可能性があります。お問い合わせ先ナースセンターへご連絡ください。

I-4 ユーザ未登録者の利用可能な機能

I-4.3 ナースセンターへのお問合せ

ナースセンターに、就職や進学・研修(教育)等のお問合せをする機能です。



<操作説明>

1. お問い合わせをクリックします。

I-4 ユーザ未登録者の利用可能な機能

都道府県看護協会による無料職業紹介事業

eナースセンター
e nurse center

お問い合わせ

求人施設の方ページ
求人のご登録、求職の方の検索はこちらから

求職者の方 TOP > 登録・ログイン > ご利用方法 (求職の流れ) > よくあるご質問 > お知らせ

お問い合わせ

選択する

お問い合わせ者のお立場 **必須** 個人の方 施設の方

お問い合わせ先 **必須**
お住まいの都道府県を選択してください。

お問い合わせ区分 **必須**
お問い合わせの内容を選択してください

氏名 **必須**
例) 看護 花子
姓と名の間に空白を入れてください

氏名フリガナ **必須**
例) カンゴ ハナコ
姓と名の間に空白を入れてください

性別 **必須** 女性 男性

施設名
例) 日本看護協会
施設名を漢字で入力してください

施設名フリガナ
例) ニホンカンゴキョウカイ
施設名をフリガナで入力してください

メールアドレス
メールアドレス、または電話番号のどちらか必須です。

メールアドレス再入力

電話番号
例) 035778XXXX
ご連絡先電話番号を数字のみで入力してください

職業区分 社会人 学生

看護職免許 保健師 助産師 看護師 准看護師

eナースセンターへのご登録 **必須** なし 求職者として登録 求人施設として登録

お問い合わせ内容 **必須**
ご質問内容、ご確認事項、ご相談内容等を500文字以内で入力してください

クリック

確認 >

2. ナースセンターへの[お問い合わせ]画面が表示されます。
3. 「お問い合わせ者のお立場」項目で、求職者は「個人の方」、求人施設は「施設の方」をそれぞれ選択し、項目右の説明に従い必要項目を入力します。

I-4 ユーザ未登録者の利用可能な機能

<項目説明> **必須** が表示されている項目は必須項目です

入力項目	設定内容
お問合せ者のお立場 必須	問い合わせをする方の立場を以下より選択します。 ・個人の方 ・施設の方
お問合せ先 必須	お問合せ先ナースセンターを選択します。
お問合せ区分 必須	お問合せ区分を以下より選択します。 ・就業・採用相談 ・労働環境に関する内容 ・進学に関する内容 ・e ナースセンター利用に関する内容 ・研修に関する内容 ・苦情 ・訪問看護に関する内容 ・その他
氏名 必須	氏名を入力します。【50 文字以内】
氏名フリガナ 必須	氏名フリガナを入力します。 【50 文字以内】
性別 必須	性別を以下より選択します。 ・女性 ・男性
施設名	施設名を入力します。【100 文字以内】
施設名フリガナ	施設名フリガナを入力します。 【100 文字以内】
メールアドレス	メールアドレスを入力します。【半角英数字】 ※メールアドレスまたは電話番号のどちらかが必須です。
メールアドレス再入力	メールアドレスを再入力します。
電話番号	電話番号を入力します。 ※メールアドレスまたは電話番号のどちらかが必須です。
職業区分	職業区分を以下より選択します。 ・社会人 ・学生
看護職免許	看護職免許を以下より選択します。 ・保健師 ・助産師 ・看護師 ・准看護師
e ナースセンターへのご登録 必須	e ナースセンターの登録有無を以下より選択します。 ・なし ・求職者として登録 ・求人施設として登録

I-4 ユーザ未登録者の利用可能な機能

入力項目	設定内容
お問合せ内容 必須	お問合せ内容を入力します。 【500文字以内】

4. **確認** ボタンをクリックします。

都道府県看護協会による無料職業紹介事業
eナースセンター
e nurse center

お問い合わせ

求人施設の方ページ
求人のご登録、求職の方の検索はこちらから

求職者の方 TOP > 登録・ログイン > ご利用方法 (求職の流れ) > よくあるご質問 > お知らせ

お問合せ確認

メールアドレスが正しく入力されているか、もう一度ご確認ください。
なお、一週間過ぎても連絡がない場合は、メールの送信エラーが発生している可能性があります。
お問合せ先ナースセンターへご連絡ください。

お問合せ者のお立場	個人の方
お問合せ先	
お問合せ区分	その他
氏名	
氏名フリガナ	
性別	男性
メールアドレス	
電話番号	1111111111
職業区分	社会人
看護職免許	看護師
eナースセンターへのご登録	なし
お問合せ内容	利用登録前 お問合せ内容

戻る 送信

クリック

5. [お問合せ確認]画面が表示されますので、入力内容を確認します。

この入力内容で問合せする場合、**送信** ボタンをクリックします。

入力内容に誤りなどがある場合、**戻る** ボタンをクリックすると、[お問合せ]画面が表示されます。

I-4 ユーザ未登録者の利用可能な機能



6. お問い合わせが完了すると、[お問い合わせ完了]画面が表示されます。
7. **トップへ** ボタンをクリックすると、[eナースセンタートップ]画面が表示されます。

I-4 ユーザ未登録者の利用可能な機能

I-4.4 ナースセンターからのお知らせ

ナースセンターから、ログイン前の方に向けたお知らせ、研修・セミナーの案内が表示されます。



<操作説明>

1. TOP画面上部の「お知らせ」をクリックします。



2. 画面が下部にスクロールし、お知らせが表示されます。内容を確認したい「お知らせタイトル」をクリックします。

I-4 ユーザ未登録者の利用可能な機能

都道府県看護協会による無料職業紹介事業
eナースセンター
e nurse center

お問い合わせ

求人施設の方ページ
求人の登録、求職の方の検索はこちらから

求職の方 TOP > 登録・ログイン > ご利用方法 (求職の流れ) > よくあるご質問 > お知らせ

お知らせ

一覧へ戻る

アイコン NEW 緊急!!

掲載日 2020/02/17

タイトル 最新のナースセンター一覧

お知らせ・研修区分 お知らせ

対象都道府県 全国

内容 最新のナースセンター一覧は添付ファイルをご確認ください。

リンク

添付ファイル

3. [お知らせ]画面が表示されます。

4. **一覧へ戻る** ボタンをクリックすると、[eナースセンタートップ]画面が表示されます。

ナースストリート
看護職の多様なキャリアと働き方応援サイト

看護職のキャリアと働き方応援サイト「ナースストリート」は、ライフサイクルやライフスタイルに合わせた働き方・働く場所を紹介しています。

NEWS お知らせ

お知らせ 2020/02/17 緊急!!
最新のナースセンター一覧

お知らせ 2019/11/14
の看護の職場に ～看護職(看護師・助産師・保健師)・看護学生のための就職相談～

お知らせ 2019/04/11
県「離島・へき地ナース」を募集しています【2019年8月20日求人情報更新】

お知らせ 2018/12/20
で地域応援ナースとして活躍してみませんか

お知らせ 2017/12/05 重要!!
「復興応援ナース」の急募について

お知らせ一覧 >

都道府県ナースセンター 一覧

統計・法令等

看護職を目指す方へ

5. お知らせを検索して探す場合は、**お知らせ一覧**をクリックします。

I-4 ユーザ未登録者の利用可能な機能

都道府県看護協会による無料職業紹介事業

eナースセンター
e nurse center

お問い合わせ

求人施設の方ページ
求人のご登録、求職の方の検索はこちらから

求職者の方 TOP > ご登録・ログイン > ご利用方法 (求職の流れ) > よくあるご質問 > お知らせ

お知らせ検索一覧

都道府県

お知らせ・研修 研修イベント区分

タイトル

掲載期間 年 月 日 ~ 日

並び順 優先度順 掲載開始日順 掲載終了日順 20件 50件 100件

検索結果: 全9件中 1件~9件目を表示

掲載開始日	研修・イベント区分	お知らせ・研修 都道府県	タイトル	内容
緊急!! 2020/02/17		お知らせ 全国	最新のナースセンター一覧	最新のナースセンター一覧は添付ファイルを...
2019/11/14		お知らせ 全国	の看護の職場に ~看護職(看護師・助産師・保健師)・看護学生のための就職相談~	「 移住・定住...

- [お知らせ検索一覧]画面が表示されます。
- 検索条件を入力し検索ボタンをクリックすると、検索ボタンの下に検索結果が表示されます。
内容を確認したい「お知らせタイトル」をクリックします。

I-4 ユーザ未登録者の利用可能な機能

I-4.5 特設求人情報

I-4.5.1 地域支援ナースの求人

「地域支援ナースの求人」とは、ユーザ登録をしていない求職者が、被災地、離島・へき地を指定して求人情報を参照することができる検索機能です。



<操作説明>

1. **地域限定！あなたの経験を活かして活躍！**をクリックします。

I-4 ユーザ未登録者の利用可能な機能

The screenshot shows the homepage of the e-nurse center. At the top, there is a navigation bar with the logo 'e ナースセンター e nurse center' and a contact button 'お問い合わせ'. Below the navigation bar, there are several menu items: '求職者の方 TOP', 'ご登録・ログイン', 'ご利用方法 (求職の流れ)', 'よくあるご質問', and 'お知らせ'. The main content area features a heading '地域限定！あなたの経験を活かして活躍！' and a sub-heading '被災地、離島・へき地の求人情報を掲載しています。'. There are two main sections: '被災地' and '離島・へき地'. Each section contains several buttons for job listings, each labeled '〇〇県の求人情報'. A red box highlights one of the buttons in the '被災地' section, and a callout box with the text 'クリック' points to it. At the bottom, there is a section for 'その他の特設求人情報' with two sub-items: 'ライフスタイルに合った働き方を選ぶ！' and '訪問看護・看多機 (かんたき) で働く！'.

2. 「被災地」「離島・へき地」から希望する「〇〇県の求人情報」をクリックします。

I-4 ユーザ未登録者の利用可能な機能

都道府県看護協会による無料職業紹介事業
eナースセンター
e nurse center

お問い合わせ

求人施設の方ページ
求人のご登録、求職の方の検索はこちらから

求職者の方 TOP > 登録・ログイン > ご利用方法 (求職の流れ) > よくあるご質問 > お知らせ

の求人一覧

の発災以降、において、看護職員の確保が困難な状況が続き深刻な問題となっています。内で現在看護職員が不足している医療機関等の求人情報を特設情報として掲載することいたします。掲載された求人への就業を希望される方、詳細情報をお知りになりたい方は、ナースセンターへご連絡ください。

ご利用登録のご案内
利用登録していただくと、より詳しく求人情報を探すことができ、気になる求人に応募することができます。
ご利用はこちらから

募集資格
 保健師 助産師 看護師 准看護師 看護補助者

勤務先住所
必須 勤務地選択 県 全域

雇用形態
 常勤【正規雇用】(期間に定めのない雇用) 常勤【正規以外の雇用】(期間に定めのない雇用)
 非常勤(期間に定めのある1か月以上の雇用)

省略

こだわり条件
 復職・ブランクOK 募集領域未経験OK 宿舎・寮あり キャリアアップ支援制度あり
 短時間正社員制度あり 離島・へき地 60歳以上歓迎 新卒歓迎

求人番号指定: S -

絞り込み検索 クリック

検索結果: 全71件中 1件~20件目を表示

1 2 3 4 次のページ 最終のページ

求人番号	勤務地	施設種別	保育所	希望資格	雇用形態	勤務形態	給与
S		介護老人保健施設	保育所なし	看護師	常勤 正規雇用	2交代制 (変則を含む)	月: 190900円~306000円

業務内容
介護施設等での看護

特記事項

一言PR

省略

3. [〇〇県の求人一覧]画面が表示されます。

4. 絞り込み条件を設定することが可能です。検索したい条件を入力し検索ボタンをクリックします。

💡 絞り込み設定をしない場合は、対象の都道府県の地域支援求人がすべて表示されます。

💡 検索条件項目の設定内容については「I-4.2.1 検索方法」を参照してください。

I-4 ユーザ未登録者の利用可能な機能

I-4.5.2 ライフスタイルにあった求人

「ライフスタイルにあった求人」とは、ユーザ登録をしていない求職者が、子育て、介護、定年後等、多様な働き方に対する求人情報を参照することができる検索機能です。

The screenshot shows the Nurse Center website interface. At the top, there is a navigation menu with options like '求職者の方' (For job seekers) and '求人施設の方' (For employers). Below the header, a banner reads 'ナースセンターは看護職のキャリアを支援します。' (Nurse Center supports nursing careers). The main content area features a grid of job categories with filters for location, salary, and experience. A callout box labeled 'クリック' (Click) points to a button that says 'ライフスタイルに合った働き方を選ぶ！' (Select a working style that fits your lifestyle!). Below this, a red box highlights the text: '子育て、介護、定年後等、多様な働き方に対する求人情報を参照することができます。' (You can refer to job information for various working styles such as childcare, nursing, and after retirement).

<操作説明>

1. **ライフスタイルに合った働き方を選ぶ！**をクリックします。

I-4 ユーザ未登録者の利用可能な機能

都道府県看護協会による無料職業紹介事業
eナースセンター
 e nurse center

お問い合わせ

求人施設の方ページ
 求人のご登録、求職の方の検索はこちらから

求職者の方 TOP ご登録・ログイン ご利用方法（求職の流れ） よくあるご質問 お知らせ

ライフスタイルに合った働き方を選ぶ！

子育て、介護、定年後等、多様な働き方に対する求人を掲載しています。

- ◎ 子育てと仕事の両立支援あり
 夜勤免除や時短勤務、託児所などの子育てと仕事の両立支援がある求人情報
- ◎ 介護と仕事の両立支援あり
 超過勤務免除や時差出勤制などの介護と仕事の両立支援がある求人情報
- ◎ プラチナナース歓迎
 60歳以上歓迎の求人情報 ※プラチナナース… 定年退職後の看護職

その他の特設求人情報

- ▶ 地域限定！あなたの経験を活かして活躍！
- ▶ 訪問看護・看多機（かんたき）で働く！

2. 「◎子育てと仕事の両立支援あり」「◎介護と仕事の両立支援あり」「◎プラチナナース歓迎」から希望するライフスタイルをクリックします。

I-4 ユーザ未登録者の利用可能な機能

都道府県看護協会による無料職業紹介事業
eナースセンター
e nurse center

お問い合わせ

求人施設の方ページ
求人のご登録、求職の方の検索はこちらから

求職者の方 TOP > 登録・ログイン > ご利用方法 (求職の流れ) > よくあるご質問 > お知らせ

子育てと仕事の両立支援ありの求人一覧

ご利用登録のご案内
利用登録していただくと、より詳しく求人情報を探ることができ、気になる求人に応募することができます。 [ご利用はこちらから](#)

募集資格 保健師 助産師 看護師 准看護師 看護補助者

勤務先住所 **必須**

雇用形態 常勤【正規雇用】(期間に定めのない雇用) 常勤【正規以外の雇用】(期間に定めのない雇用)
 非常勤(期間に定めのある1ヵ月以上の雇用) 臨時雇用(期間に定めのある1ヵ月未満の雇用)

省略

こだわり条件
 夜勤なし 夜勤専従 法定以上の育児支援制度あり 法定以上の介護支援制度あり
 復職・ブランクOK 募集領域未経験OK 宿舍・寮あり キャリアアップ支援制度あり
 短時間正社員制度あり 離島・へき地 60歳以上歓迎 新卒歓迎

求人票番号指定: S -

クリック

検索結果: 全249件中 1件~20件目を表示

1 2 3 4 5 6 7 8 9 10 11 [次のページ](#) [最終のページ](#)

求人番号	勤務地	施設種別	保育所	希望資格	雇用形態	勤務形態	給与
S		病院(500床以上)	保育所あり	看護師	常勤 正規雇用	3交代制 (変則を含む)	月: 267000円~ 336500円
業務内容 病棟看護	特記事項		一言PR				

省略

3. [○○○○○の求人一覧]画面が表示されます。

4. 絞り込み条件を設定することが可能です。検索したい条件を入力し検索ボタンをクリックします。

💡 絞り込み設定をしない場合は、対象のライフスタイルに一致した求人がすべて表示されます。

💡 検索条件項目の設定内容については「I-4.2.1 検索方法」を参照してください。

I-4 ユーザ未登録者の利用可能な機能

I-4.5.3 訪問看護・看多機(かんたき)の求人

「訪問看護・看多機(かんたき)の求人」とは、ユーザ登録をしていない求職者が、訪問看護ステーション、看多機(看護小規模多機能型居宅介護)に対する紹介と求人情報を参照することができる機能です。



<操作説明>

1. 訪問看護・看多機(かんたき)で働く! をクリックします。

I-4 ユーザ未登録者の利用可能な機能

The screenshot shows the homepage of the e-nurse center. At the top, there is a navigation bar with the following items: 「求人施設の方ページ」 (Recruiting facility page), 「お問い合わせ」 (Contact), 「求職の方 TOP」 (Job seekers top), 「ご登録・ログイン」 (Registration/Log in), 「ご利用方法 (求職の流れ)」 (How to use (Job search flow)), 「よくあるご質問」 (Frequently asked questions), and 「お知らせ」 (Notice). Below the navigation bar, there is a main heading: 「訪問看護・看多機 (かんとき) で働く！」 (Work as a home nursing/visit nursing!). Underneath, there is a sub-heading: 「訪問看護・看多機 (看護小規模多機能型居宅介護) に関する情報や、求人情報を掲載しています。」 (Information and job information related to home nursing/visit nursing (nursing small-scale multi-functional type home care)). Two menu items are highlighted with red boxes and callouts: 「◎訪問看護・看多機ってどんな仕事？」 (What kind of work is home nursing/visit nursing?) and 「◎訪問看護・看多機で働く (求人情報)」 (Work as home nursing/visit nursing (Job information)). Below these, there is a section for 「その他の特設求人情報」 (Other special job information) with two sub-items: 「地域限定！あなたの経験を活かして活躍！」 (Regionally limited! Shine with your experience!) and 「ライフスタイルに合った働き方を選ぶ！」 (Choose a working style that suits your lifestyle!).

2. 「◎訪問看護・看多機(かんとき)ってどんな仕事？」をクリックすると、実際に働いている方の体験談の紹介ページが表示されます。
3. 「◎訪問看護・看多機で働く(求人情報)」をクリックすると、求人施設が「訪問看護ステーション」「訪問看護ステーション(看護小規模多機能型居宅介護事業所併設)」で登録されている募集中の求人票が表示されます。

I-4 ユーザ未登録者の利用可能な機能

都道府県看護協会による無料職業紹介事業
eナースセンター
e nurse center

お問い合わせ

求人施設の方ページ
求人のご登録、求職の方の検索はこちらから

求職者の方 TOP | ご登録・ログイン | ご利用方法（求職の流れ） | よくあるご質問 | お知らせ

訪問看護ステーション・看多機事業所の求人一覧

ご利用登録のご案内
利用登録していただくと、より詳しく求人情報を探ることができ、気になる求人に応募することができます。ご利用はこちらから

募集資格 保健師 助産師 看護師 准看護師 看護補助者

勤務先住所 **必須**

雇用形態 常勤【正規雇用】(期間に定めのない雇用) 常勤【正規以外の雇用】(期間に定めのない雇用)
(常勤勤務(正社員)にのみ適用) (非常勤勤務(パート)にのみ適用)

施設種別 病院 診療所 助産所 介護施設等
 訪問看護ステーション・看多機 保健所・保健センター 会社・事業所 学校・養成所等
 救護(イベント等) その他

こだわり条件 喫煙・フランクOK 専属領域未経験OK 60歳以上歓迎 新卒歓迎
 短時間正職員制度あり 離島・へき地 7日以内に公開された求人

求人票番号指定: S -

クリック

検索結果: 全3,020件中 1件~20件を表示

求人番号	勤務地	施設種別	保育所	希望資格	雇用形態	勤務形態	給与
S1900000-0549	兵庫県 兵庫県中野区	訪問看護ステーション	保育所なし	看護師	常勤 正規以外の雇用	日勤のみ	時給: 1450円~1450円
S1900000-0007	兵庫県 兵庫県中野区	訪問看護ステーション		看護師	常勤 正規雇用	日勤+オンコール	月: 240000円~260000円

- [訪問看護ステーション・看多機事業所の求人一覧]画面が表示されます。
- 絞り込み条件を設定することが可能です。検索したい条件を入力し検索ボタンをクリックします。

💡 絞り込み設定をしない場合は、対象の施設種別が訪問看護ステーション・看多機事業所に一致した求人がすべて表示されます。

💡 検索条件項目の設定内容については「I-4.2.1 検索方法」を参照してください

I-4 ユーザ未登録者の利用可能な機能

I-4.6 地図検索

地図を使って希望する勤務地の求人情報を参照することができる検索機能です。



<操作説明>

1. **地図検索へ** をクリックします。



2. 画面が下部にスクロールし、日本地図が表示されます。

内容を確認したい地方、県をクリックします。

I-4 ユーザ未登録者の利用可能な機能

3. クリックした地方、県の求人件数が表示されます。希望する県をクリックします。


地方をクリックすると選択した地方の全件が表示対象となります。


4. [求人検索]画面が表示されます。

5. 絞り込み条件を設定することが可能です。検索したい条件を入力し検索ボタンをクリック

I-4 ユーザ未登録者の利用可能な機能

クします。

-  絞り込み設定をしない場合は、対象の都道府県の地域支援求人がすべて表示されます。

-  検索条件項目の設定内容については「I-4.2.1 検索方法」を参照してください

I-4 ユーザ未登録者の利用可能な機能

I -4.7 TOP 画面(外部リンク)

I -4.7.1 バナー

TOP 画面のバナー機能についての説明です。



<操作説明>

1. 「NuPS」をクリックすると、別タブで[NuPS] (看護師のためのポータルサイト)の画面が表示されます。
2. 「とどけるん」をクリックすると、別タブで[とどけるん] (看護師等の届け出サイト)の画面が表示されます。
3. 「ナースストリート」をクリックすると、別タブで[ナースストリート] (看護職の多様なキャリアと働き方応援サイト)の画面が表示されます。
[はたさぽ][労働環境の改善]の画面が表示されます。

I-4 ユーザ未登録者の利用可能な機能

4. 「都道府県ナースセンター一覧」をクリックすると、別タブで[都道府県ナースセンターの一覧]の画面が表示されます。

5. 「統計・法令等」をクリックすると、別タブで[統計調査資料室][法令資料室]の画面が表示されます。

6. 「看護職を目指す方へ」をクリックすると、別タブで[資格取得までのコース][看護学校情報][奨学金・助成金情報]の画面が表示されます。

I-4.7.2 フッターリンク

TOP 画面のフッターリンク機能についての説明です。

The screenshot shows the footer of the website. A red box highlights the following links:

- > ナースセンターとは
- > 求職の流れ
- > 求人の流れ
- > 届出制度とは
- > 都道府県ナースセンター一覧
- *お電話でのお問い合わせは、都道府県ナースセンターまでどうぞ。
- > お問い合わせフォーム
- > プライバシーポリシー
- > 利用基本条件
- > 免責事項
- > リンク

Other visible elements include a NEWS section with 'お知らせ' and 'お知らせ一覧' buttons, and three main content buttons: '都道府県ナースセンター一覧', '統計・法令等', and '看護職を目指す方へ'. The footer also contains the Japanese Nursing Association logo and copyright information: Copyright © 2015 Japanese Nursing Association. All Rights Reserved.

<操作説明>

1. 「ナースセンターとは」をクリックすると、別タブで[eナースセンター説明]画面が表示されます。
2. 「求職の流れ」をクリックすると、別タブで[求職の流れ説明]画面が表示されます。
3. 「求人の流れ」をクリックすると、別タブで[求人の流れ説明]画面が表示されます。
4. 「届出制度とは」をクリックすると、別タブで[看護師等の届出制度について]画面が表示されます。
5. 「都道府県ナースセンター一覧」をクリックすると、別タブで[都道府県ナースセンターの一覧]画面が表示されます。
6. 「お問い合わせフォーム」をクリックすると別タブでナースセンターへの[お問合せ]画面が表示されます。
7. 「プライバシーポリシー」をクリックすると、別タブで[プライバシーポリシー説明]画面が

I-4 ユーザ未登録者の利用可能な機能

表示されます。

8. 「利用基本条件」をクリックすると、別タブで[利用基本条件]画面が表示されます。
9. 「免責事項」をクリックすると、別タブで[免責事項説明]画面が表示されます。
10. 「リンク」をクリックすると、別タブで[関連リンク]画面が表示されます。